

جاهز **مجتمعتنا** **مستعدة**

OUR COMMUNITY IS PREPARED

**നിലവിലെ പ്രാദേശിക
സാഹചര്യത്തെ
നേരിടുന്നതിനുള്ള
അവബോധ വഴികാട്ടി**



തുറന്നത്

ഭാഷകൾ

നിങ്ങൾക്കിഷ്ടപ്പെട്ട ഭാഷയിലേക്ക് പോകാൻ ക്ലിക്ക് ചെയ്യുക



Français



English




العربية



Español



বাংলা



中文



മലയാളം



اردو



Tagalog

ഉള്ളടക്കം

പേജിലേക്ക് പോകാൻ തലക്കെട്ടിൽ ക്ലിക്ക് ചെയ്യുക



- അബുദാബി എമർജൻസി, ക്രൈസിസ് ആൻഡ് ഡിസാസ്റ്റേഴ്സ് മാനേജ്മെന്റ് സെന്റർ (ADCMC)
- «ഞങ്ങളുടെ സമൂഹം സജ്ജമാണ്» എന്ന പ്രചാരണത്തെക്കുറിച്ച്
 1. അടിയന്തര സാഹചര്യങ്ങൾക്കുള്ള തയ്യാറെടുപ്പ്
 2. ശ്രദ്ധ ആവശ്യമായേക്കാവുന്ന സൂചകങ്ങൾ മുന്നറിയിപ്പ്
 3. സംവിധാനം എങ്ങനെ പ്രവർത്തിക്കുന്നു
 4. അവശിഷ്ടങ്ങൾ വീഴുകയാണെങ്കിൽ നിങ്ങൾ എന്തുചെയ്യണം?
 5. സംഭവസ്ഥലങ്ങളിൽ ചിത്രീകരിക്കുന്നത് എന്തുകൊണ്ട് അപകടകരമാണ്?
 6. വാർത്താസൃഷ്ടികളിൽ നിന്നും തെറ്റായ വിവരങ്ങളിൽ നിന്നും നിങ്ങൾ എങ്ങനെ സ്വയം സംരക്ഷിക്കും?
 7. വിവരങ്ങൾക്കുള്ള ഔദ്യോഗിക മാർഗ്ഗങ്ങൾ
 8. പ്രധാന എമർജൻസി നമ്പറുകളും കോൺടാക്റ്റ് വിവരങ്ങളും ഡിജിറ്റൽ
 9. സുരക്ഷയും സന്ദേശം പരിശോധിക്കലും
 10. അടിയന്തര സാഹചര്യങ്ങളിൽ കുട്ടികളുമായി എങ്ങനെ ഇടപെടാം
 11. അടിയന്തര സാഹചര്യങ്ങളിൽ പ്രായമായവരെയും വികലാംഗരെയും എങ്ങനെ പിന്തുണയ്ക്കാം
 12. നിലവിലെ സാഹചര്യത്തിൽ വളർത്തുമൃഗങ്ങളെ
 13. പരിപാലിക്കുന്നതിനുള്ള മാർഗ്ഗനിർദ്ദേശങ്ങൾ ഡ്രൈവിംഗ് ചെയ്യുമ്പോൾ
 14. സുരക്ഷാ നിർദ്ദേശങ്ങൾ
 15. സ്മോക്കിംഗ് കേൾക്കുമ്പോൾ വീടിനകത്തെ സുരക്ഷ പൊതുസ്ഥലങ്ങളിലും വീടിന് പുറത്തും സുരക്ഷ
 16. ഷോപ്പിംഗ് മാളുകളിലോ അടച്ച സ്ഥലങ്ങളിലോ സുരക്ഷ, അടിയന്തര
 17. നടപടിക്രമങ്ങൾ - ജോലിസ്ഥലം, അപകടം കഴിഞ്ഞ ശേഷം എങ്ങനെ
 18. പ്രവർത്തിക്കണം
 19. പ്രതിസന്ധി ഘട്ടങ്ങളിൽ സുരക്ഷ വർദ്ധിപ്പിക്കുന്നതിൽ സമൂഹത്തിന്റെ പങ്ക്
- പ്രചാരണത്തിൽ പങ്കാളികളാകുന്ന സ്ഥാപനങ്ങൾ

എന്നതിനെക്കുറിച്ച് അബുദാബി എമർജൻസി, ക്രൈസിസ് ആൻഡ് ഡിസാസ്റ്റേഴ്സ് മാനേജ്മെന്റ് സെന്റർ (ADCMC)

അടിയന്തര സാഹചര്യങ്ങൾ, പ്രതിസന്ധികൾ, ദുരന്തങ്ങൾ എന്നിവയെ നേരിടുന്നതിനുള്ള എമിറേറ്റിന്റെ സന്നദ്ധത വർദ്ധിപ്പിക്കുക, അതോടൊപ്പം ഫലപ്രദമായ പ്രതികരണവും (ദുരന്തഗതിയിലുള്ള വീണ്ടെടുക്കലും ഉറപ്പാക്കുക എന്ന ലക്ഷ്യത്തോടെ, -2019ലെ നിയമം നമ്പർ (22) പ്രകാരമാണ് അബുദാബി എമർജൻസി, ക്രൈസിസ് ആൻഡ് ഡിസാസ്റ്റേഴ്സ് മാനേജ്മെന്റ് സെന്റർ (ADCMC) സ്ഥാപിച്ചത്.

അടിയന്തര, പ്രതിസന്ധി, ദുരന്ത നിർവഹണവുമായി ബന്ധപ്പെട്ട പൊതുമനയങ്ങൾ, തന്ത്രങ്ങൾ, പദ്ധതികൾ എന്നിവ വികസിപ്പിക്കേണ്ടത് ഈ കേന്ദ്രത്തിന്റെ ഉത്തരവാദിത്തമാണ്. ഇത് പഠനങ്ങൾ, ഫീൽഡ് സന്ദർശനങ്ങൾ, ഓഡിറ്റുകൾ എന്നിവയും നടത്തുന്നു,

ബന്ധപ്പെട്ട ഏജൻസികളുടെ സന്നദ്ധത ഉറപ്പാക്കുന്നതിനായി പഠനങ്ങളും വിലയിരുത്തലുകളും നടത്തുന്നു.

അതുമായി ബന്ധപ്പെട്ട വെല്ലുവിളികളോട് കാര്യക്ഷമമായും വേഗത്തിലും പ്രതികരിക്കാനുള്ള അവരുടെ കഴിവും ഉറപ്പാക്കുന്നു.

കൂടാതെ, പങ്കാളികൾക്കിടയിലുള്ള ശ്രമങ്ങൾ ഏകോപിപ്പിക്കുന്നതിലും, തന്ത്രപരമായ പങ്കാളികളുമായുള്ള സഹകരണവും വിജ്ഞാന കൈമാറ്റവും ശക്തിപ്പെടുത്തുന്നതിലും, അടിയന്തര സാഹചര്യങ്ങൾ, പ്രതിസന്ധികൾ, ദുരന്തങ്ങൾ എന്നിവ കൈകാര്യം ചെയ്യുന്നതിൽ എമിറേറ്റിന്റെ മൊത്തത്തിലുള്ള പ്രതിരോധശേഷി വർദ്ധിപ്പിക്കുന്നതിനായി അതിന്റെ സംയോജിത സംവിധാനം പ്രയോജനപ്പെടുത്തുന്നതിലും കേന്ദ്രം ഒരു നിർണ്ണായക പങ്ക് വഹിക്കുന്നു.

എന്നതിനെക്കുറിച്ച് «ഞങ്ങളുടെ സമൂഹം സജ്ജമാണ്» പ്രചാരണം

അബുദാബിയിലുടനീളമുള്ള സർക്കാർ സ്ഥാപനങ്ങളുമായും കമ്പനികളുമായും സഹകരിച്ച് ADCMC ആരംഭിച്ച ഒരു പ്രധാന അവബോധ പരിപാടിയാണ് «നമ്മുടെ സമൂഹം സജ്ജമാണ്» എന്ന പ്രചാരണ പരിപാടി.

വിവിധ അപകടസാധ്യതകളെയും അടിയന്തര സാഹചര്യങ്ങളെയും എങ്ങനെ ഫലപ്രദമായി നേരിടാം എന്നതിനെക്കുറിച്ച് അവബോധം വളർത്തുകയും സമൂഹത്തിന്റെ സന്നദ്ധത വർദ്ധിപ്പിക്കുകയും ചെയ്യുക എന്നതാണ് ഇതിന്റെ ലക്ഷ്യം.

അപകടസാധ്യതാ വിലയിരുത്തലുകൾ, ബന്ധപ്പെട്ട കേന്ദ്രങ്ങളിൽ നിന്നുള്ള പ്രവർത്തന റിപ്പോർട്ടുകൾ, പുതിയ സംഭവവികാസങ്ങൾ എന്നിവയുടെ അടിസ്ഥാനത്തിലാണ് കാമ്പെയ്നിന്റെ ഘട്ടങ്ങൾ നിർണ്ണയിക്കുന്നത്. ഇത് ബോധവൽക്കരണ സന്ദേശങ്ങൾ കൃത്യസമയത്തുള്ളതും പ്രസക്തവും നിലവിലെ സാഹചര്യത്തിന് അനുയോജ്യവുമാണെന്ന് ഉറപ്പാക്കുന്നു.

ഈ പ്രചാരണം ഇനിപ്പറയുന്നവയിൽ ശ്രദ്ധ കേന്ദ്രീകരിക്കുന്നു:

- സാധ്യമായ അപകടങ്ങളെയും തയ്യാറെടുപ്പ് നടപടികളെയും കുറിച്ച് സമൂഹത്തിൽ അവബോധം വളർത്തുക
- അപകടസാധ്യതകളും പ്രത്യാഘാതങ്ങളും കുറയ്ക്കുന്നതിന് പ്രതിരോധപരമായ പെരുമാറ്റങ്ങൾ പ്രോത്സാഹിപ്പിക്കുക
- വിവിധ സ്ഥാപനങ്ങളിലുടനീളം അവബോധ സന്ദേശങ്ങൾ യോജിപ്പിക്കുകയും ഏകീകരിക്കുകയും ചെയ്യുക
- ഔദ്യോഗിക വിവരങ്ങളിലൂടെ പൊതുജന വിശ്വാസവും ഉറപ്പും വർദ്ധിപ്പിക്കുന്നു

ഘട്ടം ഒന്ന്: (കഠിനമായ കാലാവസ്ഥാ സാഹചര്യങ്ങൾ)

കനത്ത മഴ, ശക്തമായ കാറ്റ്, കാലാവസ്ഥയിലെ വ്യതിയാനങ്ങൾ തുടങ്ങിയ കഠിനവും അസ്ഥിരവുമായ കാലാവസ്ഥാ സാഹചര്യങ്ങളോട് എങ്ങനെ പ്രതികരിക്കണം എന്നതിനെക്കുറിച്ച് പൊതുജനങ്ങളിൽ അവബോധം വളർത്തുന്നതിലാണ് ഈ പ്രചാരണത്തിന്റെ ആദ്യ ഘട്ടം ശ്രദ്ധ കേന്ദ്രീകരിച്ചത്.

മഴക്കാലത്തെ സുരക്ഷാ മാർഗ്ഗനിർദ്ദേശങ്ങൾ, പ്രതികൂല കാലാവസ്ഥയിൽ സുരക്ഷിതമായി വാഹനമോടിക്കുന്ന രീതികൾ, വെള്ളക്കെട്ടുകൾ പോലുള്ള അപകടകരമായ സ്ഥലങ്ങൾ ഒഴിവാക്കൽ, ഔദ്യോഗിക നിർദ്ദേശങ്ങൾ പാലിക്കൽ എന്നിവയെക്കുറിച്ചുള്ള ബോധവൽക്കരണ സന്ദേശങ്ങൾ ഇതിൽ ഉൾപ്പെടുന്നു.

ഈ ഘട്ടം സമൂഹത്തിൽ പ്രതിരോധ സ്വഭാവങ്ങൾ ശക്തിപ്പെടുത്തുന്നതിനും കാലാവസ്ഥയുമായി ബന്ധപ്പെട്ട സംഭവങ്ങളിലെ അപകടസാധ്യതകൾ കുറയ്ക്കുന്നതിനും സഹായിച്ചു.

രണ്ടാം ഘട്ടം:

(നിലവിലെ പ്രാദേശിക സംഭവവികാസങ്ങൾ)

നിലവിലെ സംഭവവികാസങ്ങളെ തുടർന്ന്, നിലവിലെ പ്രാദേശിക സാഹചര്യങ്ങളിൽ ഉചിതമായ നടപടികളെക്കുറിച്ചുള്ള പൊതുജന ബോധവൽക്കരണം വർദ്ധിപ്പിക്കുന്നതിനായി പ്രചാരണത്തിന്റെ രണ്ടാം ഘട്ടം ആരംഭിച്ചു.

ഈ ഘട്ടത്തിൽ സമൂഹത്തിലെ എല്ലാ വിഭാഗങ്ങളെയും ലക്ഷ്യമിട്ടുള്ള തീവ്രമായ അവബോധം നൽകുന്ന സന്ദേശങ്ങൾ, സ്ഥാപനങ്ങളുമായും തന്ത്രപരമായ പങ്കാളികളുമായും ശക്തമായ ഏകോപനവും സംയോജനവും, ഔദ്യോഗിക വിവര സ്രോതസ്സുകളെ ആശ്രയിക്കുന്നതിന് ശക്തമായ ഊന്നൽ എന്നിവയ്ക്ക് സാക്ഷ്യം വഹിച്ചു. ഈ ശ്രമങ്ങൾ പൊതുജനങ്ങൾക്ക് ഉറപ്പ് നൽകുന്നതിനും സമൂഹത്തിന്റെ സ്ഥിരത നിലനിർത്തുന്നതിനും സഹായിക്കുന്നു.

01

അടിയന്തര സാഹചര്യങ്ങൾക്കുള്ള മുൻകൂട്ടിയുള്ള തയ്യാറെടുപ്പ്



വീട്ടിലും, ജോലിസ്ഥലത്തും, പൊതുസ്ഥലങ്ങളിലും അടിയന്തര വാതിലുകൾ അറിയുക.



പരിക്കുകളും നാശനഷ്ടങ്ങളും ഒഴിവാക്കാൻ, സുരക്ഷിതവും മൂടിയുമുള്ള ഒരിടം ഒത്തുചേരാനായി തിരഞ്ഞെടുക്കുക, എല്ലാ കുടുംബാംഗങ്ങൾക്കും ഇതിനെക്കുറിച്ച് അറിയാമെന്ന് ഉറപ്പാക്കുക.



പ്രധാനപ്പെട്ട അടിയന്തര നമ്പറുകൾ എളുപ്പത്തിൽ ലഭ്യമാക്കി വെക്കുക, ഉദാഹരണത്തിന്: പോലീസ് **999**



ഔദ്യോഗിക അധികാരികൾ നൽകുന്ന മുന്നറിയിപ്പുകളും നിർദ്ദേശങ്ങളും പാലിക്കുക.



ഒരു പ്രഥമശുശ്രൂഷാ കിറ്റും വീട്ടിൽ തീ അണയ്ക്കാനുള്ള ഉപകരണവും ലഭ്യമാണെന്ന് ഉറപ്പാക്കുക.



ടോർച്ച്, അധിക ബാറ്ററികൾ, കുടിവെള്ളം, ലഘുഭക്ഷണ സാധനങ്ങൾ, പോർട്ടബിൾ ചാർജർ, പ്രധാനപ്പെട്ട രേഖകളുടെ പകർപ്പുകൾ തുടങ്ങിയ അത്യാവശ്യ സാധനങ്ങൾ അടങ്ങിയ ഒരു എമർജൻസി ബാഗ് (റെഡി ബാഗ്) തയ്യാറാക്കുക.

02

ശ്രദ്ധ ആവശ്യമായേക്കാവുന്ന അടയാളങ്ങൾ



ചില സാഹചര്യങ്ങളിൽ, ആളുകൾക്ക് വായുവിലുള്ള അസാധാരണമായ അടയാളങ്ങൾ ശ്രദ്ധയിൽപ്പെടുത്തേണ്ടതും, അതായത്:



താരതമ്യേന താഴ്ന്ന ഉയരത്തിൽ പറക്കുന്ന ഒരു വസ്തു കാണുന്നത്.



ആകാശത്ത് നിരന്തരമായതോ അപരിചിതമായതോ ആയ എഞ്ചിൻ ശബ്ദം കേൾക്കുക.



സ്ഥിരമായ വേഗതയിൽ അല്ലെങ്കിൽ അസാധാരണമായ പാതയിലൂടെ സഞ്ചരിക്കുന്ന ഒരു പറക്കുന്ന വസ്തുവിനെ നിരീക്ഷിക്കുക.



ശബ്ദം കുറച്ചുകാലം തുടർന്ന ശേഷം മങ്ങിപ്പോകുന്നു.



ആകാശത്ത് ചലിക്കുന്ന വെളിച്ചങ്ങൾ ശ്രദ്ധയിൽപ്പെടുന്നത്.

ഇത്തരം ലക്ഷണങ്ങൾ ഉണ്ടാകുന്നത് അപകടത്തെ സൂചിപ്പിക്കണമെന്നില്ല. എന്നിരുന്നാലും, ഒരു മുൻകരുതൽ എന്ന നിലയിൽ പ്രതിരോധ മാർഗ്ഗനിർദ്ദേശങ്ങളും ഔദ്യോഗിക നിർദ്ദേശങ്ങളും പാലിക്കുന്നത് ഉചിതമാണ്.

03

മുന്നറിയിപ്പ് സംവിധാനം പ്രവർത്തിക്കുന്നത് എങ്ങനെ

ഒരു അപകടസാധ്യതയുണ്ടാകുമ്പോൾ പൊതുജനങ്ങളെ വേഗത്തിൽ അറിയിക്കുന്നതിനും, ഉചിതമായ നടപടികൾ സ്വീകരിക്കുന്നതിന് സഹായിക്കുന്ന വ്യക്തമായ സന്ദേശങ്ങൾ നൽകുന്നതിനും വേണ്ടിയാണ് മുന്നറിയിപ്പ് സംവിധാനം രൂപകൽപ്പന ചെയ്തിരിക്കുന്നത്. മുന്നറിയിപ്പ് രീതികളിൽ സൈറനുകൾ, ടെക്സ്റ്റ് സന്ദേശങ്ങൾ, മൊബൈൽ അറിയിപ്പുകൾ, അല്ലെങ്കിൽ ഔദ്യോഗിക മാർഗ്ഗങ്ങളിലൂടെയുള്ള സന്ദേശങ്ങൾ എന്നിവ ഉൾപ്പെട്ടേക്കാം.



മുന്നറിയിപ്പ് സന്ദേശം നിർവചനം:

പാലിക്കേണ്ട സുരക്ഷാ നിർദ്ദേശങ്ങളോടുകൂടിയ, ഒരു സാധ്യതയുള്ള അപകടത്തെ സൂചിപ്പിക്കുന്ന ഒരു മുന്നറിയിപ്പ്



മുന്നറിയിപ്പ് ഘട്ടങ്ങൾ:

അപകട മുന്നറിയിപ്പ്:

ഉടൻടി ശ്രദ്ധ ആവശ്യമാണെന്നും ഔദ്യോഗിക നിർദ്ദേശങ്ങൾ കാലതാമസമില്ലാതെ പാലിക്കണമെന്നും സൂചിപ്പിക്കുന്നു.



ഒപ്പമുള്ള നിർദ്ദേശങ്ങൾ:

കെട്ടിടത്തിനുള്ളിൽ തന്നെ തുടരുക, ജനാലകളിൽ നിന്ന് അകന്നു നിൽക്കുക, അല്ലെങ്കിൽ ചില പ്രദേശങ്ങളിൽ നിന്ന് ഒഴിവാക്കുക എന്നിവ ഇതിൽ ഉൾപ്പെട്ടേക്കാം.



അപകടരഹിതമാണെന്ന അറിയിപ്പ്:

യോഗ്യമായ അധികാരി അടിയന്തിര ഭീഷണി അവസാനിച്ചുവെന്ന് പ്രഖ്യാപിച്ചതായി ഇത് സൂചിപ്പിക്കുന്നു. തുടർനിർദ്ദേശങ്ങൾ പാലിക്കേണ്ടതാണ്, സാധാരണ നിലവാരം ക്രമേണ പുനഃസ്ഥാപിക്കാവുന്നതാണ്.

അലേർട്ട് കേൾക്കുമ്പോൾ എന്താക്കെ ഒഴിവാക്കണം?



കൗതുകം മൂലം പുറത്തുപോകുന്നതും തുറന്ന സ്ഥലങ്ങളിൽ ഒത്തുകൂടുന്നതും ഒഴിവാക്കുക.



ജനലുകളിലൂടെ ചിത്രീകരിക്കുന്നതും സംഭവം നടന്ന സ്ഥലത്തുനിന്നുള്ള തത്സമയ ദൃശ്യങ്ങൾ പങ്കുവെക്കുന്നതും ഒഴിവാക്കുക.



അജ്ഞാത ഉറവിടങ്ങളിൽ നിന്നുള്ള വോയിസ് നോട്ടുകളോ ടെക്സ്റ്റ് സന്ദേശങ്ങളോ പ്രചരിപ്പിക്കുന്നത് ഒഴിവാക്കുക.



വീട്ടിലുള്ള കുട്ടികൾ, പ്രായമായവർ, അല്ലെങ്കിൽ വികലാംഗരായ വ്യക്തികൾ എന്നിവരെ സഹായിക്കുന്നത് അവഗണിക്കരുത്.

04

എന്തുചെയ്യണം അവശിഷ്ടങ്ങൾ വീഴുകയാണെങ്കിൽ:



ശാന്തരായിരിക്കുക, ആ പ്രദേശത്ത് നിന്ന് മാറിനിൽക്കുക, കൂടാതെ ആഘാതമുണ്ടായ സ്ഥലത്ത് നിന്ന് സുരക്ഷിതമായ അകലം പാലിക്കുക.



തകർന്ന അവശിഷ്ടങ്ങളൊന്നും തൊടുകയോ നീക്കുകയോ ചെയ്യരുത്.



അടിയന്തര രക്ഷാപ്രവർത്തകർക്ക് പ്രദേശത്തേക്ക് പ്രവേശനം നൽകുന്നതിനായി സംഭവസ്ഥലത്ത് ഒത്തുകൂടരുത്.



നിങ്ങളുടെ കുടുംബത്തിന്റെ സുരക്ഷ ഉറപ്പുവരുത്തുകയും പരിഭ്രാന്തി കുറയ്ക്കുന്നതിനായി അവരെ ആശ്വസിപ്പിക്കുകയും ചെയ്യുക.



അടുക്കരുത്. അവശിഷ്ടങ്ങളിൽ സ്ഫോടകവസ്തുക്കളോ അപകടകരമായ പദാർത്ഥങ്ങളോ അടങ്ങിയിരിക്കാം.



അപരിചിതമായതോ അവശിഷ്ടങ്ങളായതോ ആയ ഒന്നും നിരുപദ്രവകരമാണെന്ന് കരുതരുത്.



ഇടിഞ്ഞുതകുന്ന സ്ഥലത്തിന്റെ ഫോട്ടോ എടുക്കുകയോ സോഷ്യൽ മീഡിയയിൽ ചിത്രങ്ങൾ പോസ്റ്റ് ചെയ്യുകയോ ചെയ്യരുത്.



വിവരങ്ങൾക്കായി രാജ്യത്തിനകത്തുള്ള ഔദ്യോഗിക മാർഗ്ഗങ്ങളെ ആശ്രയിക്കുക, കൂടാതെ അപകീർത്തികളോ പരിശോധിക്കാത്തതോ കെട്ടിച്ചമച്ചതോ ആയ വിവരങ്ങൾ പ്രചരിപ്പിക്കുന്നത് ഒഴിവാക്കുക.



സംഭവം ബന്ധപ്പെട്ട അധികാരികളെ അറിയിക്കാൻ **999 എന്ന** അടിയന്തര നമ്പറിൽ വിളിക്കുക.

05

സംഭവസ്ഥലങ്ങളിൽ ചിത്രീകരിക്കുന്നത് എന്തുകൊണ്ട് അപകടകരമാണ്?





ഇത് അടിയന്തര രക്ഷാപ്രവർത്തകരുടെ സഞ്ചാരം തടസ്സപ്പെടുത്തുന്നു.



അത് സംഭവസ്ഥലത്തിന് ചുറ്റുമുള്ള തിരക്ക് വർദ്ധിപ്പിക്കുകയും, സംഭവസ്ഥലം കൈകാര്യം ചെയ്യുന്നത് കൂടുതൽ ബുദ്ധിമുട്ടാക്കുകയും ചെയ്യുന്നു.



ഇത് ചിത്രം എടുക്കുന്ന വ്യക്തിയെയും സമീപത്തുള്ളവരെയും ദ്വിതീയ സംഭവങ്ങളുടെ അപകടസാധ്യതയ്ക്ക് വിധേയരാക്കുന്നു.



ഇത് പരിക്കേറ്റവരെയും ദുരന്തബാധിതരെയും സംബന്ധിച്ച സ്വകാര്യത ലംഘിക്കുന്നു.



തെറ്റായ വിവരങ്ങൾ പ്രചരിക്കുന്നതിന് ഇത് കാരണമാകുന്നു.



ഇത് ഡ്രൈവർമാരുടെയും സംഭവസ്ഥലത്തുള്ളവരുടെയും ശ്രദ്ധ മാറ്റുകയും, അത് കൂടുതൽ അപകടങ്ങൾക്ക് കാരണമാകുകയും ചെയ്യും.



ബന്ധപ്പെട്ട അധികാരികൾ അവരുടെ ജോലി പൂർത്തിയാക്കുന്നതിന് മുമ്പ് സംഭവസ്ഥലത്തെക്കുറിച്ചുള്ള തന്ത്രപ്രധാനമായ വിവരങ്ങൾ ഇത് വെളിപ്പെടുത്താൻ സാധ്യതയുണ്ട്.



ഇത് സമൂഹത്തിനുള്ളിൽ അസ്വസ്ഥതയുണ്ടാക്കുന്ന ദൃശ്യങ്ങൾ പ്രചരിക്കുന്നതിന് കാരണമായേക്കാം.



ഇത് സംഭവത്തെക്കുറിച്ച് തെറ്റിദ്ധാരണാജനകമായ വ്യാഖ്യാനത്തിലേക്ക് നയിച്ചേക്കാം.

06

അപകീർത്തികളിൽ നിന്നും തെറ്റായ വിവരങ്ങളിൽ നിന്നും നിങ്ങൾ എങ്ങനെ സ്വയം പരിരക്ഷിക്കും?





ഏതെങ്കിലും വാർത്തകളോ വിവരങ്ങളോ വിശ്വസിക്കുന്നതിനും പങ്കുവെക്കുന്നതിനും മുൻപ് അതിന്റെ ഉറവിടം പരിശോധിക്കുക.



വിവരങ്ങൾക്കും പുതിയ അറിയിപ്പുകൾക്കുമായി ഔദ്യോഗിക മാർഗ്ഗങ്ങളെ ആശ്രയിക്കുക.



അടിയന്തരമോ പ്രധാനപ്പെട്ടതോ ആയി തോന്നിയാലും, സ്ഥിരീകരിക്കാത്ത വിവരങ്ങൾ പങ്കുവെക്കരുത്.



ഭയം അല്ലെങ്കിൽ ഉത്കണ്ഠ ഉളവാക്കാൻ ഉദ്ദേശിച്ചുള്ള, വികാരം കൊള്ളിക്കുന്നതോ അതിശയോക്തിപരമോ ആയ തലക്കെട്ടുകൾ ഒഴിവാക്കുക.



തെറ്റിദ്ധാരണ പരത്തുന്ന അക്കൗണ്ടുകളോ ഉള്ളടക്കങ്ങളോ ബന്ധപ്പെട്ട അധികാരികൾക്ക് റിപ്പോർട്ട് ചെയ്യുക.

07

ഔദ്യോഗികം ചാനലുകൾ വിവരങ്ങൾക്കായി

അടിയന്തര സാഹചര്യങ്ങളിൽ, നിങ്ങളുടെ വിവര സ്രോതസ്സുകൾ വ്യക്തവും വിശ്വസനീയവുമാണെന്ന് ഉറപ്പാക്കുക. ഔദ്യോഗിക ബന്ധപ്പെട്ട അധികാരികളുടെ ഔദ്യോഗിക അക്കൗണ്ടുകളും പ്ലാറ്റ്ഫോമുകളും പിന്തുടരുക, പരിശോധിക്കാത്ത അക്കൗണ്ടുകളെയോ അനധികൃത വ്യക്തികളെയോ ആശ്രയിക്കരുത്.



@mofauae

UAE Ministry of Foreign Affairs



@uaegove

UAE Government Media Office



@modgovae

Ministry of Defence



@wamnews

Emirates News Agency "WAM"



@ncemauae

National Emergency Crisis and Disasters Management Authority



@moiuae

Ministry of Interior



@adcmc_ae

Crisis and Disasters Management Center - Abu Dhabi




@gcauae

General Civil Aviation Authority



@dubaimediaoffice

Government of Dubai Media Office



@admediaoffice

Government of Abu Dhabi Media Office



@ajmanmedia

Government of Ajman Media Office



@sharjahmedia

Government of Sharjah Media office



@fujairah_media_office

Government of Fujairah Media Office



@rakmediaoffice

Government of Rak Media Office



08

പ്രധാനപ്പെട്ട അടിയന്തര നമ്പറുകളും ബന്ധപ്പെടാനുള്ള വിവരങ്ങളും



അത്യാവശ്യ എമർജൻസി നമ്പറുകൾ വീട്ടിൽ കാണാൻ കഴിയുന്ന സ്ഥലത്ത് സൂക്ഷിക്കുകയും മുതിർന്ന കുടുംബാംഗങ്ങളുടെ ഫോണുകളിൽ സേവ് ചെയ്യുകയും ചെയ്യേണ്ടതാണ്. മുതിർന്ന കുട്ടികളെയും ഇത് പഠിപ്പിക്കുന്നത് നല്ലതാണ്. പ്രധാന നമ്പറുകളും, ആവശ്യമുള്ളപ്പോൾ എങ്ങനെ സഹായം ചോദിക്കാമെന്നും പഠിപ്പിക്കുന്നത് നല്ലതാണ്.



അബുദാബി പോലീസ് കൂടാതെ അബുദാബി സിവിൽ ഡിഫൻസ് അതോറിറ്റി

999



വൈദ്യുത അടിയന്തരം

991



വെള്ളം അടിയന്തരം

992



മുനിസിപ്പാലിറ്റികൾ വകുപ്പ് ഗതാഗതം

993



മാനസിക പിന്തുണ - സഹായം

800725462



സാമൂഹിക പരിപാലന സേവനങ്ങൾ

800444



ഇവിടെ അടിയന്തര സാഹചര്യങ്ങൾ റിപ്പോർട്ട് ചെയ്യാൻ അഴുക്കുചാൽ ശൃംഖല - ടാക്ക വാട്ടർ സൊല്യൂഷൻസ്

028180000



അബുദാബി സർക്കാർ

800555

09

ഡിജിറ്റൽ സുരക്ഷയും സന്ദേശ പരിശോധനയും

പ്രധാനപ്പെട്ട മുന്നറിയിപ്പ്:

ചില സ്ഥാപനങ്ങളുടെ പേര് ഉപയോഗിച്ച്, സംശയാസ്പദമായ ലിങ്കുകൾ തുറക്കാനോ വ്യക്തിഗത വിവരങ്ങൾ നൽകാനോ ആവശ്യപ്പെട്ടുകൊണ്ട് തട്ടിപ്പ് സന്ദേശങ്ങൾ പ്രചരിക്കുന്നുണ്ട്.



നിങ്ങളുടെ വിവരങ്ങൾ സംരക്ഷിക്കാൻ:



അജ്ഞാതമോ സംശയാസ്പദമോ ആയ ലിങ്കുകളിൽ ക്ലിക്ക് ചെയ്യരുത്.



യാതൊരു വ്യക്തിഗത വിവരങ്ങളോ തന്ത്രപ്രധാനമായ വിവരങ്ങളോ പങ്കുവെക്കരുത്



എന്തെങ്കിലും നടപടിയെടുക്കുന്നതിന് മുമ്പ് സന്ദേശത്തിന്റെ ഉറവിടം പരിശോധിക്കുക.



സംശയാസ്പദമായ സന്ദേശങ്ങൾ അവഗണിക്കുകയും അവയുമായി ഇടപഴകരുത്.

10

പരിചരിക്കുന്നത് എങ്ങനെ അടിയന്തര സാഹചര്യങ്ങളിൽ കുട്ടികളെ പരിപാലിക്കേണ്ട വിധം



അവരെ ആശ്വസിപ്പിക്കുകയും സുരക്ഷിതത്വബോധം വർദ്ധിപ്പിക്കുകയും ചെയ്യുക

- അവർ സുരക്ഷിതരാണെന്ന് പറയുക.
- ബന്ധപ്പെട്ട അധികാരികൾ എല്ലാവരെയും സംരക്ഷിക്കാൻ പ്രവർത്തിക്കുകയാണെന്ന് അറിയിക്കുക.
- അവരോടൊപ്പം തന്നെ ഇരിക്കുക.
- ശാന്തമായ സ്വരത്തിൽ സംസാരിക്കുക.



അവരുടെ ചോദ്യങ്ങൾക്ക് വ്യക്തമായി ഉത്തരം നൽകുകയും അവരുടെ വികാരങ്ങൾ കേൾക്കുക

- അവരുടെ ചോദ്യങ്ങൾ ശ്രദ്ധാപൂർവ്വം കേൾക്കുക.
- അവരുടെ വികാരങ്ങളെ അംഗീകരിക്കുക, അവരെ ആശ്വസിപ്പിക്കുക, തടസ്സങ്ങളില്ലാതെ സ്വയം പ്രകടിപ്പിക്കാൻ അവസരം നൽകുക.
- അവരുടെ പ്രായത്തിനും ആവശ്യങ്ങൾക്കും അനുയോജ്യമായ ലളിതവും വ്യക്തവുമായ വിശദീകരണങ്ങൾ നൽകുക.
- അവരുടെ ഭയങ്ങളെയും ആശങ്കകളെയും മനസ്സിലാക്കിയതായി കാണിക്കുക.
- അവർക്ക് എങ്ങനെയുണ്ടെന്ന് സംസാരിക്കാൻ അവരെ പ്രോത്സാഹിപ്പിക്കുക



മാനസികമായി വിഷമിപ്പിക്കുന്ന വാർത്തകൾ ഒഴിവാക്കുക

- ഉത്കണ്ഠയ്ക്ക് കാരണമായേക്കാവുന്ന വാർത്തകളോ ചിത്രങ്ങളോ അവർ കാണുന്നത് കുറയ്ക്കുക.
- വിവരങ്ങൾ ഔദ്യോഗിക സ്രോതസ്സുകളിൽ നിന്ന് മാത്രം ലഭിക്കുന്നുവെന്ന് ഉറപ്പാക്കുക.
- ശാന്തവും ആശ്വാസം നൽകുന്നതുമായ ഒരു ഗൃഹാന്തരീക്ഷം നിലനിർത്തുക.



പിന്തുണയും ആശ്വാസവും നൽകുക ഭാഷ

- അവരുടെ സുരക്ഷിതത്വബോധം വർദ്ധിപ്പിക്കുന്ന ഗുണപരമായ വാക്കുകൾ ഉപയോഗിക്കുക.
- അവരെ പിന്തുണയ്ക്കാനും സംരക്ഷിക്കാനും നിങ്ങൾ എപ്പോഴും ഉണ്ടെന്ന് അവരെ ഓർമ്മിപ്പിക്കുക.
- ദയയുള്ള വാക്കുകളും ശാന്തമായ സ്വരവും സമ്മർദ്ദവും ഉത്കണ്ഠയും കുറയ്ക്കാൻ സഹായിക്കുന്നു.



ദൈനംദിന ചിട്ടകൾ കഴിയുന്നത്ര നിലനിർത്തുക

- പതിവ് ദൈനംദിന പ്രവർത്തനങ്ങൾ തുടരുന്നത് ഉത്കണ്ഠ കുറയ്ക്കാൻ സഹായിക്കുന്നു.
- വായന, കുടുംബ സംഭാഷണം തുടങ്ങിയ ശാന്തമായ പ്രവർത്തനങ്ങൾ പ്രോത്സാഹിപ്പിക്കുക.

11

അടിയന്തര സാഹചര്യങ്ങളിൽ പ്രായമായവരെയും നിശ്ചയദാർഢ്യമുള്ളവരെയും എങ്ങനെ പിന്തുണയ്ക്കാം

സുരക്ഷിതത്വവും ആശ്വാസവും പ്രോത്സാഹിപ്പിക്കുക

- അവരുടെ അടുത്ത് തന്നെ നിൽക്കുക, അവർക്ക് പിന്തുണയും ശ്രദ്ധയും ലഭിക്കുന്നുണ്ടെന്ന് ഉറപ്പാക്കുക.
- സമ്മർദ്ദവും ഉത്കണ്ഠയും കുറയ്ക്കാൻ സഹായിക്കുന്നതിന്, അവരോട് ശാന്തമായും ദയയോടെയും സംസാരിക്കുക.
- ശ്രദ്ധയോടെ കേൾക്കുകയും അവരുടെ വികാരങ്ങളെയും അനുഭവങ്ങളെയും വിലമതിക്കുകയും ചെയ്യുക.
- അവരെ ദീർഘനേരം തന്നിച്ഛാക്കുന്നതും ഒറ്റപ്പെട്ട് അനുഭവിപ്പിക്കുന്നതും ഒഴിവാക്കുക.





ആശ്വാസവും ശുഭാപ്തിവിശ്വാസവും നൽകുന്ന വാക്കുകൾ ഉപയോഗിക്കുക

- ആശ്വാസവും സുരക്ഷയും നൽകുന്ന ശാന്തമായ വാക്കുകളും സൗമ്യമായ സ്വരവും ഉപയോഗിക്കുക.
- എന്താണ് സംഭവിക്കുന്നതെന്ന് സങ്കീർണ്ണമല്ലാത്ത, ലളിതവും വ്യക്തവുമായ ഭാഷയിൽ വിശദീകരിക്കുക.
- വാർത്തകൾ അതിശയോക്തിപരമായോ ഭയപ്പെടുത്തുന്ന രീതിയിലോ നൽകുന്നത് ഒഴിവാക്കുക.
- ചോദ്യങ്ങൾ ചോദിക്കാനും അവരുടെ ആശങ്കകൾ പ്രകടിപ്പിക്കാനും അവർക്ക് ആവശ്യമായ സമയം നൽകുക.



സുരക്ഷിതവും പിന്തുണ നൽകുന്നതുമായ ഒരു അന്തരീക്ഷം ഒരുക്കുക

- താമസിക്കുന്ന വീടോ സ്ഥലമോ സുരക്ഷിതവും ചുറ്റിനടക്കാൻ എളുപ്പമുള്ളതുമാണെന്ന് ഉറപ്പാക്കുക.
- ചലനത്തിന് തടസ്സമുണ്ടാക്കുകയോ ഇടർച്ചയ്ക്ക് കാരണമാകുകയോ ചെയ്യുന്ന തടസ്സങ്ങൾ നീക്കം ചെയ്യുക.
- അത്യാവശ്യമായ സാധനങ്ങൾ എളുപ്പത്തിൽ കൈയെത്തുന്ന ദൂരത്ത് വെക്കുക.



വാർത്തകളും വിവരങ്ങളും നിയന്ത്രിക്കുക

- വിവരങ്ങൾക്കായി ഔദ്യോഗിക മാർഗ്ഗങ്ങളെ മാത്രം ആശ്രയിക്കുക.
- തുടർച്ചയായ ഉത്കണ്ഠ ഒഴിവാക്കാൻ വാർത്തകൾ ശ്രദ്ധിക്കാൻ നിർദ്ദിഷ്ട സമയങ്ങൾ നിശ്ചയിക്കുക.
- പരിശോധിക്കാത്ത വിവരങ്ങളോ അഭ്യൂഹങ്ങളോ പ്രചരിപ്പിക്കുന്നത് ഒഴിവാക്കുക.
- ശാന്തവും ആശ്വാസം നൽകുന്നതുമായ ഒരു ഗൃഹാന്തരീക്ഷം നിലനിർത്തുക.



കുടുംബത്തിന്റെയും സമൂഹത്തിന്റെയും പിന്തുണ ശക്തിപ്പെടുത്തുക

- കുടുംബ ചർച്ചകളിലും തീരുമാനങ്ങളിലും പ്രായമായവരെയും നിശ്ചയദാർഢ്യമുള്ളവരെയും ഉൾപ്പെടുത്തുക.
- തുടർച്ചയായ മാനസികവും സാമൂഹികവുമായ പിന്തുണ നൽകുക.
- അവശ്യമായ പരിചരണം ഉറപ്പാക്കാൻ കുടുംബാംഗങ്ങൾക്കിടയിൽ സഹകരണം പ്രോത്സാഹിപ്പിക്കുക.



നിശ്ചയദാർഢ്യമുള്ള വ്യക്തികളുടെ ആവശ്യങ്ങൾ പരിഗണിക്കുക.

- അവർ ആശ്രയിക്കുന്ന ഉപകരണങ്ങളോ സഹായകമായ ഉപാധികളോ ലഭ്യമാണെന്ന് ഉറപ്പാക്കുക.
- മെഡിക്കൽ അല്ലെങ്കിൽ സഹായക ഉപകരണങ്ങൾക്കുള്ള ചാർജറുകളോ ബാറ്ററികളോ ലഭ്യമാണെന്ന് ഉറപ്പാക്കുക.
- ചലിക്കാൻ സഹായം ആവശ്യമുള്ളപ്പോൾ പിന്തുണ നൽകുക.



ആവശ്യമുള്ളപ്പോൾ പിന്തുണയും മാർഗ്ഗനിർദ്ദേശവും തേടുക.

കുടുംബ കൗൺസിലിംഗോ പിന്തുണയോ ആവശ്യമാണെങ്കിൽ, നിങ്ങൾക്ക് ഫാമിലി കൗൺസിലിംഗ് കോൾ സെന്ററുമായി ഈ നമ്പറിൽ ബന്ധപ്പെടാവുന്നതാണ്:

80033322

12

നിലവിലെ
സാഹചര്യത്തിൽ
വളർത്തുമൃഗങ്ങളെ
പരിപാലിക്കുന്ന
തിനുള്ള
മാർഗ്ഗനിർദ്ദേശ
ങ്ങൾ:





വളർത്തുമൃഗങ്ങളെ വീടിനകത്ത് തന്നെ സൂക്ഷിക്കുകയും സുരക്ഷിതമായ ഒരിടത്ത്.



ഭക്ഷണം, വെള്ളം, എന്നിവ ലഭ്യമാണെന്ന് ഉറപ്പാക്കുക, അവശ്യ മരുന്നുകൾ ഏതാനും ദിവസത്തേക്ക് ലഭ്യമാണെന്ന് ഉറപ്പാക്കുക.



അജ്ഞാതമായ വസ്തുക്കളിലേക്കോ സംഭവം നടന്ന സ്ഥലങ്ങളിലേക്കോ വളർത്തുമൃഗങ്ങളെ സമീപിക്കാൻ അനുവദിക്കരുത്.



ആവശ്യമെങ്കിൽ മൃഗങ്ങളെ മാറ്റിപ്പാർപ്പിക്കാനായി സുരക്ഷിതമായ ഒരു കൊണ്ടുപോകൽ പാത്രമോ മറ്റ് മാർഗ്ഗമോ തയ്യാറാക്കി വെക്കുക.



സമ്മർദ്ദം കുറയ്ക്കാൻ വളർത്തുമൃഗങ്ങളെ ശാന്തമായും ഉടമസ്ഥരുടെ അടുത്തും സൂക്ഷിക്കുക.



നിങ്ങൾക്ക് നിങ്ങളുടെ വളർത്തുമൃഗത്തെ പരിപാലിക്കാൻ കഴിയുന്നില്ലെങ്കിലോ ഉപേക്ഷിക്കപ്പെട്ട ഒരു മൃഗത്തെ ശ്രദ്ധയിൽപ്പെട്ടാലോ, ഡിപ്പാർട്ട്മെന്റിനെ വിളിക്കുക മുനിസിപ്പാലിറ്റികളും ഗതാഗതവും **993** എന്ന നമ്പറിൽ വിളിക്കുക.

13

സുരക്ഷാ മാർഗ്ഗനിർദ്ദേശങ്ങൾ വാഹനമോടിക്കുമ്പോൾ



ഈ നിർദ്ദേശങ്ങൾ പാലിക്കുക:



നിങ്ങളുടേത് കുറയ്ക്കുക വേഗത കുറയ്ക്കുക.



ഇടയിൽ നിർത്തുന്നത് ഒഴിവാക്കുക തുറന്ന സ്ഥലങ്ങളിലോ തിരക്കേറിയ സ്ഥലങ്ങളിലോ നിർത്തുന്നത് ഒഴിവാക്കുക.



അടുത്തായി എന്തെങ്കിലും കെട്ടിടം ഉണ്ടെങ്കിൽ, അതിലേക്ക് പോകുകയും അകത്ത് സുരക്ഷിതമായി ഒതുങ്ങിക്കൂടാനുള്ള നിർദ്ദേശങ്ങൾ പാലിക്കുകയും ചെയ്യുക.

നിങ്ങൾക്ക് സുരക്ഷിതമായ ഒരു കെട്ടിടത്തിൽ എത്താൻ കഴിയുന്നില്ലെങ്കിൽ:



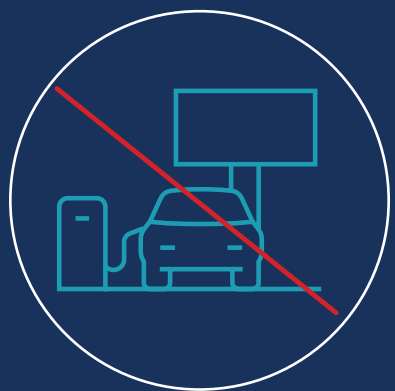
ഉയരമുള്ള കെട്ടിടങ്ങളിൽ നിന്നും ഗ്ലാസ് മുവപ്പുകളിൽ നിന്നും അകലെയുള്ള ഒരിടത്ത് വാഹനം നിർത്തുക.



വാഹനത്തിനുള്ളിൽ ജനലുകളും വാതിലുകളും അടച്ചിട്ട് തുടരുക.



ചീളുകൾ ഏൽക്കുന്നത് കുറയ്ക്കാൻ, കഴിയുന്നത്ര താഴ്ന്നു നിൽക്കുക.



കാലുകൾ, ബിൽബോർഡുകൾ, അല്ലെങ്കിൽ ഇന്ധന നിലവറകൾ എന്നിവയ്ക്ക് സമീപം നിർത്തുന്നത് ഒഴിവാക്കുക.



പൊടിയോ പുകയോ ഉണ്ടെങ്കിൽ, ഒരു തുണിയോ ടിഷ്യുവോ ഉപയോഗിച്ച് മൂക്കും വായും മൂടുക.



സോഷ്യൽ മീഡിയയിൽ സ്ഥിരീകരിക്കാത്ത വിവരങ്ങൾ പങ്കുവെക്കുന്നത് ഒഴിവാക്കുക.



ആശങ്കയുണ്ടാക്കുകയോ കിംവദന്തികൾ പ്രചരിപ്പിക്കുകയോ ചെയ്യാൻ സാധ്യതയുള്ള വീഡിയോകളോ ചിത്രങ്ങളോ പോസ്റ്റ് ചെയ്യുന്നത് ഒഴിവാക്കുക.



അടിയന്തരാവസ്ഥ അവസാനിച്ചുവെന്ന ഔദ്യോഗിക അറിയിപ്പിനായി കാത്തിരിക്കുക, തുടർന്ന് നിങ്ങളുടെ സാധാരണ പ്രവർത്തനങ്ങൾ പുനരാരംഭിക്കുക.

14

പൊട്ടിത്തെറി ശബ്ദങ്ങൾ കേൾക്കുമ്പോൾ വീടിനകത്തെ സുരക്ഷ



സുരക്ഷിതമായ സ്ഥലങ്ങൾ:



അകത്തെ മുറികൾ കുറച്ച് ജനലുകളോ അല്ലെങ്കിൽ ജനലുകളില്ലാത്ത തോ



കോണിപ്പടികൾ



കോൺക്രീറ്റിന് താഴെ കോണിപ്പടികൾ.



നിലം.

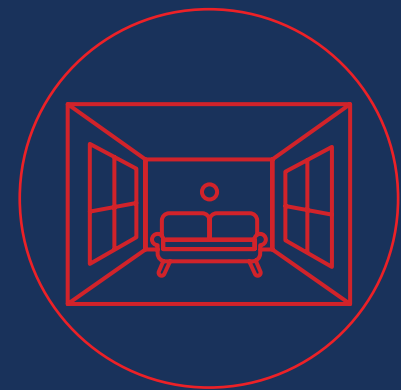


ബേസ്‌മെന്റ്.


സുരക്ഷിതമല്ലാത്ത സ്ഥലങ്ങൾ:



പുറംഭാഗം ചുറ്റുമതിൽ.



ജനലുകളും ഗ്ലാസ് ഭിത്തികളോ ഗ്ലാസ് വാതിലുകളോ.



മേൽക്കൂരകൾ.



ബാൽക്കണികൾ.

- സ്മോക്കിംഗ് അവസാനിപ്പിച്ചു എന്ന് സൂചിപ്പിക്കുന്ന സുരക്ഷിതമാണെന്ന സന്ദേശം ലഭിക്കുന്നതുവരെ, ഏതെങ്കിലും സ്മോക്കിംഗ് റീം സബ്ജക്ട് കേട്ടതിന് ശേഷം പുറത്തേക്ക് പോകരുത്.
- സുരക്ഷിതമാണെന്ന അറിയിപ്പ് ലഭിച്ച ശേഷം നിങ്ങളുടെ സാധാരണ ജീവിതം പുനരാരംഭിക്കുക.

15

സുരക്ഷ പൊതുസ്ഥലങ്ങളിലും പുറത്തും



- നിങ്ങൾ വീടിന് പുറത്തായിരിക്കുമ്പോൾ സ്മോക്കിംഗ് ഷെൽക്കുകയോ അടിയന്തര മുന്നറിയിപ്പ് ലഭിക്കുകയോ ചെയ്താൽ, ശാന്തരായിരിക്കുകയും സുരക്ഷാ നിർദ്ദേശങ്ങൾ പാലിക്കുകയും ചെയ്യുക.

താഴെ പറയുന്ന നിർദ്ദേശങ്ങൾ പാലിക്കുക:




ശാന്തരായിരിക്കുക, തിരക്കമുള്ള സ്ഥലങ്ങളോ തള്ളിക്കയറ്റമോ ഒഴിവാക്കുക.



ഏറ്റവും അടുത്തുള്ള സുരക്ഷിതമായ കെട്ടിടം കണ്ടെത്തുകയും അകത്ത് അഭയം തേടാനുള്ള നടപടികൾ പിന്തുടരുകയും ചെയ്യുക.



തുറന്ന സ്ഥലങ്ങളിൽ ഒത്തുകൂടുന്നത് ഒഴിവാക്കുക.



പവർ പോളുകൾ, ഉയരമുള്ള നിർമ്മിതികൾ, ബിൽബോർഡുകൾ, ജനലുകൾ, ഗ്ലാസ് ഭിത്തികൾ, വാഹനങ്ങൾ എന്നിവയിൽ നിന്ന് അകന്നുനിൽക്കുക.



അടുത്തു നിർമ്മാണങ്ങൾ ഒന്നുമില്ലെങ്കിൽ, നിലത്ത് മലർന്നു കിടന്ന് കൈകൾ കൊണ്ട് തല പൊതിയുക.



ബന്ധപ്പെട്ട അധികാരികൾ നൽകുന്ന നിർദ്ദേശങ്ങൾ പാലിക്കുക.

16

ഷോപ്പിംഗ് മാളുകളിലോ അടച്ച സ്ഥലങ്ങളിലോ സുരക്ഷ





ഗ്ലാസിൽ നിന്ന് അകന്ന് ഉൾപ്രദേശങ്ങളിലേക്ക് മാറുക.



ആ സ്ഥലത്തെ സുരക്ഷാ നിർദ്ദേശങ്ങൾ പാലിക്കുക.



കോണി ഉപയോഗിക്കുക, ലിഫ്റ്റുകൾ ഒഴിവാക്കുക.



ഷോപ്പിംഗ് മാളുകളിലോ പൊതുസ്ഥലങ്ങളിലോ ഉള്ള സുരക്ഷാ ഉദ്യോഗസ്ഥരുടെ നിർദ്ദേശങ്ങളും മാർഗ്ഗനിർദ്ദേശങ്ങളും പാലിക്കുന്നത് നിങ്ങളുടെയും മറ്റുള്ളവരുടെയും സുരക്ഷ ഉറപ്പാക്കാൻ സഹായിക്കുന്നു.

നിർദ്ദേശങ്ങൾ പാലിക്കുന്നത് നിങ്ങളുടെയും മറ്റുള്ളവരുടെയും സുരക്ഷ ഉറപ്പാക്കാൻ സഹായിക്കുന്നു.

17

അടിയന്തര നടപടിക്രമങ്ങൾ ജോലിസ്ഥലത്തെ കെട്ടിടം



നിങ്ങൾക്ക് ഒരു അടിയന്തര മുന്നറിയിപ്പ് ലഭിക്കുമ്പോൾ പ്രാദേശിക അധികാരികളിൽ നിന്നുള്ള സന്ദേശം:



ഘട്ടം 1:
ഉടൻ ജോലി നിർത്തുക..




ഘട്ടം 2:
ശാന്തരായിരിപ്പിക്കുക, പരിഭ്രാന്തരാകരുത്.



ഘട്ടം 3:
ജനലുകളിൽ നിന്നും ഗ്ലാസുകളിൽ നിന്നും അകന്നുനിൽക്കുക.



ഘട്ടം 4:
ലഭ്യമാണെങ്കിൽ, കെട്ടിടത്തിന്റെ ബേസ്‌മെന്റിലേക്ക് മാറുക.



ഘട്ടം 5:
പടികൾ മാത്രം ഉപയോഗിക്കുക.



ഘട്ടം 6:
സാഹചര്യം സുരക്ഷിതമാണെന്ന് സ്ഥിരീകരിക്കുന്ന സന്ദേശത്തിനായി കാത്തിരിക്കുക, തുടർന്ന് നിങ്ങളുടെ ഓഫീസിലേക്ക് മടങ്ങുക.

18

അപകടം
കഴിഞ്ഞാൽ
എന്തുചെയ്യണം



എല്ലാ സുരക്ഷാ പരിശോധനകളും പൂർത്തിയായതായി അറിയിപ്പ് ലഭിച്ച ശേഷം, ചെയ്യേണ്ട കാര്യങ്ങൾ ഈ മാർഗ്ഗനിർദ്ദേശങ്ങൾ പാലിക്കുക:



കുടുംബത്തിലെ എല്ലാ അംഗങ്ങളും സുരക്ഷിതരാണെന്ന് ഉറപ്പാക്കുക.



സ്ഥലത്ത് അപകടങ്ങളോ കേടുപാടുകളോ ഇല്ലെന്ന് ഉറപ്പാക്കുക.



അപരിചിതമായതോ സംശയാസ്പദമായതോ ആയ വസ്തുക്കളോ സ്ഥലങ്ങളോ, അസാധാരണമായ ഗന്ധം വമിക്കുന്ന സ്ഥലങ്ങളോ സമീപിക്കരുത്. ഉടൻ തന്നെ അവിടെ നിന്ന് മാറുകയും, സംഭവം ബന്ധപ്പെട്ട അധികാരികളെ അറിയിക്കുകയും ചെയ്യുക.



ഔദ്യോഗിക അധികാരികൾ നൽകുന്ന നിർദ്ദേശങ്ങൾ തുടർന്നും പാലിക്കുക.



സംഭവം നടന്ന സ്ഥലങ്ങളോ ബാധിക്കപ്പെട്ട പ്രദേശങ്ങളോ സമീപിക്കുന്നത് ഒഴിവാക്കുക.



ദൈനംദിന പ്രവർത്തനങ്ങൾ ക്രമേണ പുനരാരംഭിക്കുക.

19

സമൂഹത്തിന്റെ പങ്ക്
പ്രതിസന്ധി
ഘട്ടങ്ങളിൽ സുരക്ഷ
വർദ്ധിപ്പിക്കുന്നതിൽ



സുരക്ഷ ഉറപ്പാക്കുന്നതിൽ സമൂഹത്തിന് ഒരു പ്രധാന പങ്കുണ്ട് പ്രതിസന്ധികളിലും അടിയന്തര സാഹചര്യങ്ങളിലും.

ഇത് താഴെ പറയുന്ന രീതിയിൽ ചെയ്യാവുന്നതാണ്:



ഔദ്യോഗിക അധികാരികൾ നൽകുന്ന നിർദ്ദേശങ്ങൾ പാലിക്കുക.



കിംവദന്തികളോ വിശ്വസനീയമല്ലാത്ത വിവരങ്ങളോ പ്രസിദ്ധീകരിക്കുന്നതും പ്രചരിപ്പിക്കുന്നതും ഒഴിവാക്കുക.



ആവശ്യമുള്ളപ്പോൾ പ്രായമായവരെയും വിശേഷാവകാശമുള്ളവരെയും സഹായിക്കുക.



ബന്ധപ്പെട്ട അധികാരികളുമായി സഹകരിക്കുകയും എമർജൻസി ടീമുകളുടെ പ്രവർത്തനങ്ങൾ സുഗമമാക്കുകയും ചെയ്യുക.



ശാന്തതയും സാമൂഹിക ഉത്തരവാദിത്തവും പ്രകടിപ്പിക്കുക.

സാമൂഹിക സഹകരണം സുരക്ഷ ശക്തിപ്പെടുത്തുകയും എല്ലാവരെയും സംരക്ഷിക്കുകയും ചെയ്യുന്നു.



പങ്കെടുക്കുന്ന സ്ഥാപനങ്ങൾ

<p>دائرة الطاقة DEPARTMENT OF ENERGY</p>	<p>دائرة البلديات والنقل DEPARTMENT OF MUNICIPALITIES AND TRANSPORT</p>	<p>دائرة القضاء JUDICIAL DEPARTMENT</p>	<p>مكتب أبوظبي التنفيذي ABU DHABI EXECUTIVE OFFICE</p>
<p>دائرة التنمية الاقتصادية DEPARTMENT OF ECONOMIC DEVELOPMENT</p>	<p>دائرة التمكين الحكومي DEPARTMENT OF GOVERNMENT ENABLEMENT</p>	<p>دائرة التعليم والمعرفة DEPARTMENT OF EDUCATION AND KNOWLEDGE</p>	<p>دائرة الصحة DEPARTMENT OF HEALTH</p>
<p>ديوان ممثل الحاكم RULER'S REPRESENTATIVE COURT منطقة الظفرة AL DHAFRA REGION</p>	<p>مركز الإحصاء STATISTICS CENTRE</p>	<p>دائرة تنمية المجتمع DEPARTMENT OF COMMUNITY DEVELOPMENT</p>	<p>دائرة الثقافة والسياحة DEPARTMENT OF CULTURE AND TOURISM</p>
<p>أبوظبي للتنقل Abu Dhabi Mobility</p>	<p>شرطة أبوظبي ABU DHABI POLICE</p>	<p>هيئة أبوظبي للزراعة والسلامة الغذائية ABU DHABI AGRICULTURE AND FOOD SAFETY AUTHORITY</p>	<p>هيئة البيئة - أبوظبي Environment Agency - ABU DHABI</p>
<p>هيئة أبوظبي للإسكان Abu Dhabi Housing Authority</p>	<p>مجلس أبوظبي للجودة والمطابقة Abu Dhabi Quality & Conformity Council</p>	<p>هيئة أبوظبي للدفاع المدني ABU DHABI CIVIL DEFENCE AUTHORITY</p>	<p>الهلال الأحمر الإماراتي EMIRATES RED CRESCENT</p>
<p>صحة SEHA</p>	<p>مجموعة تدوير AD PORTS GROUP</p>	<p>أدنوك ADNOC</p>	<p>هيئة الرعاية الأسرية FAMILY CARE AUTHORITY</p>
<p>قطارات الاتحاد Etihad Rail</p>	<p>مجموعة موانئ أبوظبي AD PORTS GROUP</p>	<p>مركز أبوظبي للصحة العامة ABU DHABI PUBLIC HEALTH CENTRE</p>	<p>مركز أبوظبي لإدارة المواد الخطرة Abu Dhabi Hazardous Materials Management Centre</p>
<p>هيئة زايد للأشخاص ذوي الإعاقة Zayed Authority for People of Determination</p>	<p>ALDAR</p>	<p>جمارك أبوظبي ABU DHABI CUSTOMS</p>	<p>أكاديمية ربدان Rabdan Academy</p>
<p>هيئة أبوظبي للطفولة المبكرة</p>	<p>مطارات أبوظبي ABU DHABI AIRPORTS</p>	<p>مؤسسة التنمية الأسرية Family Development Foundation</p>	<p>الإمارات للطاقة النووية ENEC</p>
<p>مكتب أبوظبي للاستثمار ABU DHABI INVESTMENT OFFICE</p>	<p>غرفة أبوظبي ABU DHABI CHAMBER</p>	<p>Abu Dhabi Sports Council مجلس أبوظبي الرياضي</p>	<p>مركز أبوظبي للمشاريع والبنية التحتية Abu Dhabi Projects and Infrastructure Centre</p>
<p>مجالس أبوظبي MAJALIS ABUDHABI</p>	<p>الإتحاد ETIHAD</p>	<p>ساند SANID</p>	<p>مؤسسة الإمارات BY EMIRATES FOUNDATION</p>

പ്രതിസന്ധി സന്നദ്ധത ശക്തിപ്പെടുത്തുന്നു

  [adcmc_ae](#)

 [adcmc.gov.ae](#)