



ADCMC

مركز إدارة الطوارئ والأزمات والكوارث لإمارة أبوظبي
Emergencies, Crises and Disasters Management Centre Abu Dhabi

مجتمعة جاهزة

OUR COMMUNITY IS PREPARED


موجوده علاقائی حالات سے نمٹنے
کے لیے رہنمائی پر مبنی آگاہی گائیڈ



درجہ بندی

زبانیں

اپنی پسندیدہ زبان تک رسائی کے لیے کلک کریں



Français



English




العربية



Español



বাংলা




中文



മലയാളം



اردو



Tagalog

مواد

صفحے تک جانے کے لیے عنوان پر کلک کریں۔



- ابو ظہبی امارت کے ایمر جنسی، بحران اور آفات مینجمنٹ سینٹر کا تعارف
- ”ہماری کمیونٹی تیار ہے“ مہم کا تعارف
- ۱. ہنگامی تیاری
- ۲. وہ علامات جن پر توجہ دینا ضروری ہو سکتا
- ۳. انتباہی نظام کیسے کام کرتا ہے
- ۴. اگر ملبہ گرے تو کیا کریں
- ۵. واقعے کے مقامات پر فلم بندی خطرناک کیوں ہے
- ۶. افواہوں اور غلط معلومات سے بچاؤ
- ۷. معلومات کے لیے سرکاری ذرائع
- ۸. اہم ہنگامی نمبرز
- ۹. ڈیجیٹل سیکورٹی
- ۱۰. ہنگامی حالات میں بچوں سے گفتگو
- ۱۱. بزرگوں اور عزم رکھنے والے افراد کی مدد
- ۱۲. پالتو جانوروں کی حفاظت
- ۱۳. ڈرائیونگ کے دوران حفاظتی ہدایات
- ۱۴. گھر کے اندر دھماکے کی آواز سننے پر
- ۱۵. عوامی مقامات اور گھر سے باہر حفاظتی اقدامات
- ۱۶. شاپنگ مالز یا بند مقامات میں حفاظتی اقدامات
- ۱۷. کام کی جگہ پر ہنگامی کارروائیاں
- ۱۸. خطرہ ختم ہونے کے بعد
- ۱۹. بحرانوں کے دوران تحفظ کو فروغ دینے میں کمیونٹی کا کردار
- مہم میں شریک ادارے

ابوظہبی امارت کے ایمر جنسی، بحران اور آفات مینجمنٹ سینٹر کا تعارف

ابوظہبی امارت کا ایمر جنسی، بحران اور آفات مینجمنٹ سینٹر قانون نمبر (۲۲) برائے سال ۲۰۱۹ کے تحت قائم کیا گیا، جس کا مقصد ہنگامی حالات، بحرانوں اور آفات کے مقابلے میں امارت کی تیاری کو مضبوط بنانا، موثر رد عمل کو یقینی بنانا اور تیزی سے بحالی کو ممکن بنانا ہے۔

یہ مرکز ہنگامی حالات، بحرانوں اور آفات کے انتظام سے متعلق عمومی پالیسیوں، حکمت عملیوں اور منصوبوں کی تیاری کا ذمہ دار ہے، اس کے علاوہ مطالعات اور فیلڈ وزٹس کا انعقاد، آڈٹ اور جائزہ عملدرآمد بھی کرتا ہے، تاکہ مختلف اداروں کی تیاری اور ان کی متعلقہ چیلنجز سے موثر اور لچکدار انداز میں نمٹنے کی صلاحیت کو یقینی بنایا جاسکے۔

مزید برآں، یہ مرکز متعلقہ اداروں کے درمیان ہم آہنگی پیدا کرنے، اسٹریٹجک شراکت داروں کے ساتھ مہارتوں کے تبادلے کو فروغ دینے، اور اپنے مربوط نظام کے ذریعے مختلف شراکت داروں اور متعلقہ اداروں کے ساتھ تعاون کو مضبوط بنانے میں کلیدی کردار ادا کرتا ہے، جس سے امارت ابوظہبی کو ہنگامی حالات، بحرانوں اور آفات کا بہتر طور پر مقابلہ کرنے کے قابل بنایا جاتا ہے۔

”ہماری کمیونٹی تیار ہے“ مہم کا تعارف

مہم ”ہماری کمیونٹی تیار ہے“ ان آگاہی مہمات میں سے ایک ہے جو ابو ظہبی امارت کے ایمر جنسی، بحران اور آفات مینجمنٹ سینٹر کی جانب سے، امارت ابو ظہبی کی مختلف سرکاری و نجی اداروں اور کمپنیوں کے تعاون سے شروع کی گئی ہے، جس کا مقصد کمیونٹی کی تیاری کو مضبوط بنانا اور مختلف خطرات اور ہنگامی حالات سے نمٹنے کے طریقوں کے بارے میں آگاہی کو فروغ دینا ہے۔

مہم کے مراحل کا تعین خطرات کے تجزیے، آپریشن سینٹرز کی رپورٹس اور ابھرتی ہوئی صورتحال کی بنیاد پر کیا جاتا ہے، تاکہ آگاہی کے پیغامات کو موجودہ حالات کے مطابق درست اور مؤثر انداز میں پہنچایا جاسکے۔

اور یہ مہم درج ذیل امور پر مرکوز ہے:

- کمیونٹی میں خطرات اور ان کے لیے تیاری کے طریقوں کے بارے میں آگاہی میں اضافہ کرنا۔
- نقصانات کو کم کرنے کے لیے احتیاطی رویوں کو فروغ دینا۔
- مختلف اداروں کے درمیان آگاہی کے پیغامات کو ہم آہنگ بنانا۔
- سرکاری معلومات کے ذریعے اعتماد اور اطمینان کو فروغ دینا۔

پہلا مرحلہ:

(شدید موسمی حالات)

”ہماری کمیونٹی تیار ہے“ مہم کے پہلے مرحلے میں کمیونٹی کے افراد میں متغیر موسمی حالات، جیسے شدید بارش، تیز ہوائیں اور موسمی تبدیلیوں سے نمٹنے کے طریقوں کے بارے میں آگاہی بڑھانے پر توجہ دی گئی۔

آگاہی پیغامات میں بارش کے دوران حفاظتی ہدایات، مشکل موسمی حالات میں محفوظ ڈرائیونگ، پانی جمع ہونے والی خطرناک جگہوں سے بچاؤ، اور سرکاری اداروں کی ہدایات پر عمل کرنے کی اہمیت پر زور شامل تھا۔

اس مرحلے نے کمیونٹی میں احتیاطی رویوں کو فروغ دینے اور موسمی حالات سے وابستہ خطرات کو کم کرنے میں مؤثر کردار ادا کیا۔

دوسرا مرحلہ:

(موجودہ علاقائی صورتحال)

حالیہ پیش رفت کے پیش نظر، مہم کے دوسرے مرحلے کا آغاز کیا گیا تاکہ موجودہ علاقائی صورتحال میں درست طرز عمل کے حوالے سے کمیونٹی کی آگاہی کو فروغ دیا جاسکے۔

اس مرحلے میں معاشرے کے مختلف طبقات کے لیے آگاہی پیغامات کو مزید مؤثر بنایا گیا، متعلقہ اداروں اور اسٹریٹجک شراکت داروں کے ساتھ ہم آہنگی اور انضمام کو مضبوط کیا گیا، اور اس بات پر زور دیا گیا کہ معلومات صرف مستند اور سرکاری ذرائع سے حاصل کی جائیں، جس سے معاشرتی اطمینان اور استحکام کو فروغ ملتا ہے۔

ہنگامی تیاری

01

گھر، کام کی جگہ اور عوامی مقامات پر ہنگامی اخراج
کے راستوں کی پیشگی نشاندہی کریں۔



زخمی ہونے یا نقصان سے بچنے کے لیے ایک محفوظ
اجتماع مقام مقرر کریں اور خاندان کے تمام افراد کو
اس تک پہنچنے کا طریقہ معلوم ہونا چاہیے۔



اہم ہنگامی نمبرز جیسے **999** کو آسانی سے
دستیاب رکھیں۔



سرکاری اداروں کی جانب سے جاری کردہ
انتباہات اور ہدایات پر عمل کریں۔



گھر میں فرسٹ ایڈ کٹ اور آگ بجھانے والا آلہ
لازمی طور پر موجود رکھیں۔



ایک ہنگامی کٹ تیار رکھیں جس میں ادویات،
ٹارچ، اضافی بیٹریاں، پینے کا پانی، ہلکی خوراک،
پاور بینک اور اہم دستاویزات کی نقول شامل
ہوں۔



علامات جو توجہ کے مستحق ہو سکتی ہیں

02



کچھ صورتوں میں، لوگ فضا میں
غیر معمولی علامات محسوس کر سکتے
ہیں، جیسے کہ:

آسمان میں غیر معمولی یا مسلسل انجن جیسی آواز
سنائی دینا۔



کم بلندی پر کسی نامعلوم شے کو پرواز کرتے دیکھنا۔



کسی اڑتی ہوئی شے کا غیر معمولی راستے یا رفتار سے
حرکت کرنا۔



آواز کا مختصر وقت کے لیے سنائی دینا اور پھر اچانک
غائب ہو جانا۔



آسمان میں حرکت کرتی ہوئی روشنیوں کا نظر آنا۔



یہ علامات لازمی طور پر خطرے کی نشاندہی نہیں
کرتیں، تاہم احتیاط کے طور پر سرکاری ہدایات پر
عمل کرنا ضروری ہے۔

خبردار کرنے والے نظام کا طریقہ کار

03

Public Safety Alert

Today, 09:11

نظرا للأوضاع الراهنة تهديد صاروخي محتمل،
يرجى الاحتماء فورا في مبنى آمن بعيدا عن النوافذ
والأبواب والمناطق المفتوحة وانتظر التعليمات
الرسمية (وزارة الداخلية)



Due to current situation, a potential mis-sile
threats, Seek immediate shelter in the closest
secure building, and to steer away from
.windows, doors, and open areas
Await for further instructions. (MOI)

انتباہی نظام عوام کو ممکنہ خطرات
کے بارے میں فوری آگاہی فراہم
کرنے کے لیے بنایا گیا ہے۔

یہ نظام لوگوں کو بروقت اور
درست فیصلے کرنے میں مدد فراہم
کرتا ہے۔

انتباہات موبائل نوٹیفیکیشنز یا
سرکاری ذرائع کے ذریعے جاری
کیے جاسکتے ہیں۔

انتباہی پیغام کی تعریف

ایسا پیغام جو ممکنہ خطرے کی نشاندہی کرے اور حفاظتی
اقدامات کے بارے میں واضح ہدایات فراہم کرے۔

انتباہی مراحل:

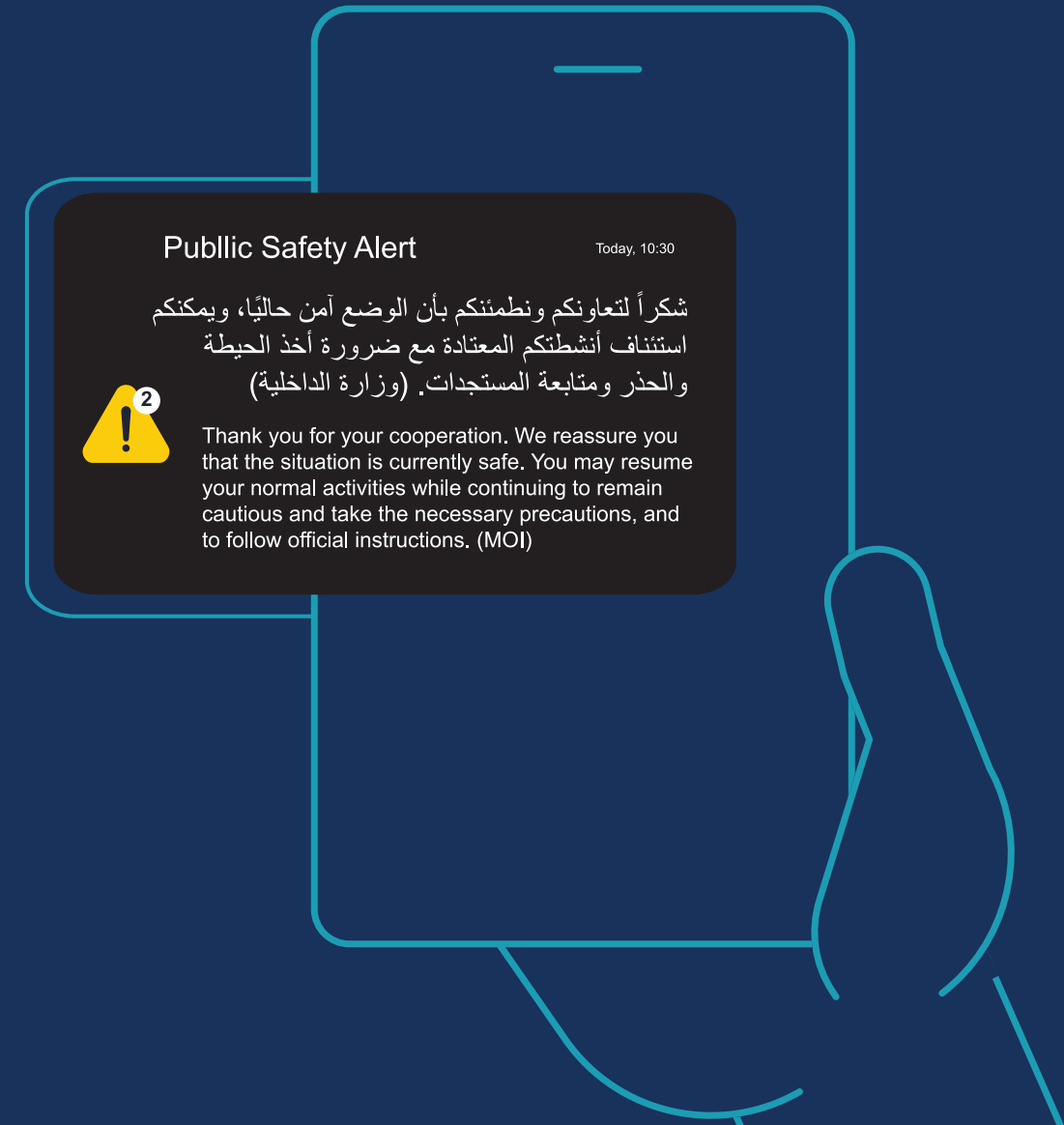
ممکنہ خطرے کا انتباہ:
فوری توجہ درکار ہوتی ہے اور حکام کی ہدایات
پر فوری عمل کرنا ضروری ہوتا ہے۔



ساتھ دی جانے والی ہدایات:
عمارت کے اندر رہنا، کھڑکیوں سے دور رہنا یا
مخصوص علاقوں سے گریز کرنا۔



خطرے کے خاتمے کی اطلاع:
حکام کی جانب سے یہ اعلان کہ براہ راست
خطرہ ختم ہو چکا ہے۔



انتباہ سننے پر کن امور سے گریز کریں

تجسس کی وجہ سے باہر نہ نکلیں اور نہ ہی
کھلے علاقوں میں ہجوم کی صورت میں
جمع ہوں۔



کھڑکیوں سے ویڈیو بنانے یا واقعے کی براہ
راست فوٹیج شیئر کرنے سے گریز کریں۔



نامعلوم ذرائع سے موصول ہونے
والے واٹس نوٹس یا پیغامات آگے نہ
پھیلائیں۔



گھر میں موجود بچوں، بزرگوں یا معذور
افراد کی مدد کو نظر انداز نہ کریں۔



اگر ملبہ گرے تو کیا کریں

04



پر سکون رہیں اور متاثرہ مقام سے محفوظ فاصلے پر
رہیں۔



ملبے کے کسی بھی ٹکڑے کو چھونے یا ہلانے کی کوشش
نہ کریں۔



واقعے کی جگہ پر ہجوم نہ کریں تاکہ ہنگامی ٹیمیں آسانی سے کام کر سکیں۔



خاندان کے افراد کا حال معلوم کریں اور انہیں تسلی دیں۔



ملبہ خطرناک یا دھماکہ خیز مواد پر مشتمل ہو سکتا ہے، اس لیے قریب نہ جائیں۔



کسی بھی نامعلوم شے کو بے ضرر نہ سمجھیں۔



تصاویر لینے یا سوشل میڈیا پر پوسٹ کرنے سے گریز کریں۔



درست معلومات کے لیے سرکاری ذرائع پر انحصار کریں اور افواہوں سے بچیں۔



ضرورت پڑنے پر **999** پر کال کریں۔



05

واقعے کے مقامات پر فلم بندی خطرناک کیوں ہے




یہ ہنگامی ٹیموں کی نقل و حرکت میں رکاوٹ بنتی ہے۔



یہ واقعے کے مقام پر ہجوم بڑھا دیتی ہے۔



فلم بنانے والے افراد ثانوی خطرات کا شکار ہو سکتے ہیں۔



یہ زخمیوں اور متاثرین کی نجی زندگی کی خلاف ورزی ہے۔



غلط معلومات کے پھیلاؤ کا سبب بن سکتی ہے۔



یہ ڈرائیوروں اور موقع پر موجود افراد کی توجہ منتشر کرتا ہے، جس سے مزید حادثات کا خطرہ بڑھ سکتا ہے۔



یہ متعلقہ حکام کی کارروائی مکمل ہونے سے پہلے حادثے کی جگہ سے متعلق حساس معلومات کو ظاہر کر سکتا ہے۔



یہ معاشرے میں پریشان کن مناظر کے پھیلاؤ کا سبب بن سکتا ہے۔



یہ واقعے کی گمراہ کن تشریح کا باعث بن سکتا ہے۔



06 افواہوں اور غلط معلومات سے بچاؤ



کسی بھی خبر کو شیئر کرنے سے پہلے اس کے ذریعہ کی
تصدیق کریں۔



تازہ ترین معلومات کے لیے صرف سرکاری ذرائع پر
انحصار کریں۔



غیر مصدقہ معلومات کو شائع یا گردش نہ کریں۔



صرف ذمہ دارانہ معلومات شیئر کریں جو کمیونٹی میں
شعور پیدا کریں۔



گمراہ کن معلومات پھیلانے والے اکاؤنٹس یا مواد کے
بارے میں متعلقہ حکام کو اطلاع دیں۔



معلومات کے لیے سرکاری ذرائع

07



ہنگامی حالات کے دوران،
اپنے معلوماتی ذرائع کو واضح
اور قابل اعتماد رکھیں۔
متعلقہ حکام کے سرکاری
اکاؤنٹس اور پلیٹ فارمز کو
فالو کریں، اور غیر مصدقہ
اکاؤنٹس یا غیر مجاز افراد پر
انحصار نہ کریں۔

@mofauae

UAE Ministry of Foreign Affairs



@uaegove

UAE Government Media Office




@modgovae

Ministry of Defence



@wamnews

Emirates News Agency "WAM"



@ncemauae

National Emergency Crisis and Disasters Management Authority



@moiauae

Ministry of Interior



@adcmc_ae

Crisis and Disasters Management Center - Abu Dhabi




@gcauae

General Civil Aviation Authority



@dubaimediaoffice

Government of Dubai Media Office



@admediaoffice

Government of Abu Dhabi Media Office



@ajmanmedia

Government of Ajman Media Office



@sharjahmedia

Government of Sharjah Media office



@fujairah_media_office

Government of Fujairah Media Office



@rakmediaoffice

Government of Rak Media Office



اہم ہنگامی نمبرز

08



اہم ہنگامی نمبرز کو گھر میں کسی نمایاں جگہ پر رکھنا چاہیے اور بالغ افراد کے فونز میں محفوظ کرنا چاہیے۔ بڑے بچوں کو بھی بنیادی نمبرز اور ضرورت کے وقت مدد طلب کرنے کا طریقہ سکھانا مفید ہے۔



بجلی ہنگامی صورتحال

991



پولیس اور سول ڈیفنس

999



محکمہ بلدیات و ٹرانسپورٹ

993



پانی ہنگامی صورتحال

992



سماجی نگہداشت خدمات

800444



نفسیاتی معاونت

800725462



ابوظہبی حکومت

800555



سیوریج نیٹ ورک میں ہنگامی
حالات کی اطلاع دینے کے لیے۔
طاقہ واٹر سلوشنز کمپنی


028180000

ڈیجیٹل سیکورٹی

09

اہم انتباہ:

جعلی پیغامات پھیل رہے ہیں جو بعض اداروں کی نقالی کرتے ہیں اور وصول کنندہ سے مشکوک لنکس پر کلک کرنے یا ذاتی معلومات فراہم کرنے کا مطالبہ کرتے ہیں۔



اپنی معلومات کے تحفظ کے لیے:

مشکوٰۃ یا نامعلوم لنکس پر کلک نہ کریں۔



پیغام کے ماخذ کی تصدیق کیے بغیر کوئی اقدام نہ کریں۔



ذاتی معلومات یا احساس ڈیٹا شیئر نہ کریں۔



مشکوٰۃ پیغامات کو نظر انداز کریں۔



10

ہنگامی صورتحال میں بچوں کا خیال رکھنے کا طریقہ



انہیں تسلی دینا اور ان کے احساسِ تحفظ کو مضبوط بنانا

- انہیں یقین دلائیں کہ وہ محفوظ ہیں اور متعلقہ حکام سب کی حفاظت کے لیے کام کر رہے ہیں۔
- انہیں بھرپور تعاون اور توجہ دیں، اور ان کے قریب رہیں۔
- ان سے پُرسکون اور پر اعتماد لہجے میں بات کریں تاکہ ان میں تحفظ کا احساس بڑھے۔

ان کے سوالات کا واضح جواب دینا اور ان کے جذبات کو سننا



- ان کے سوالات کو غور سے سنیں۔
- ان کے جذبات کو سمجھیں، انہیں تسلی دیں، اور بغیر رکاوٹ کے اپنے اظہار کا موقع دیں۔
- ان کی عمر اور ضرورت کے مطابق سادہ اور واضح وضاحت فراہم کریں۔
- ان کے خوف اور خدشات کو سمجھنے کا اظہار کریں۔
- انہیں اپنے احساسات کے بارے میں بات کرنے کی ترغیب دیں۔

پریشان کن خبروں سے دور رکھنا



- انہیں ایسی خبروں یا مناظر سے دور رکھیں جو اضطراب پیدا کر سکتے ہیں۔
- یقینی بنائیں کہ معلومات صرف سرکاری ذرائع سے آئیں
- گھر میں پُر سکون اور مطمئن ماحول برقرار رکھیں۔

حوصلہ افزا اور تسلی بخش الفاظ کا استعمال



- مثبت جملے استعمال کریں جو تحفظ کے احساس کو بڑھائیں۔
- انہیں یاد دلائیں کہ آپ ہمیشہ ان کے ساتھ ہیں اور ان کی حفاظت کریں گے۔
- نرم اور پُر سکون انداز تناؤ اور بے چینی کو کم کرنے میں مدد دیتا ہے۔


ممکن حد تک روزمرہ معمول برقرار رکھنا



- روزمرہ کی معمول کی سرگرمیوں کو جاری رکھیں تاکہ بے چینی کم ہو۔
- پُر سکون سرگرمیوں جیسے پڑھائی یا خاندانی گفتگو کی حوصلہ افزائی کریں۔

بزرگ اور خصوصی افراد کی مدد

11



تحفظ اور اطمینان کے احساس کو فروغ دینا

- ان کے قریب رہیں، انہیں سہارا اور توجہ کا احساس دلائیں، اور انہیں طویل وقت تک اکیلا نہ چھوڑیں۔
- ان سے پُر سکون اور نرم لہجے میں بات کریں تاکہ بے چینی اور دباؤ کم ہو۔
- انہیں غور سے سنیں اور ان کے جذبات اور تجربات کی قدر کریں۔

تسلی بخش اور مثبت الفاظ کا استعمال



- پُر سکون الفاظ اور نرم لہجے کا استعمال کریں تاکہ سکون اور اطمینان پیدا ہو۔
- سادہ اور واضح انداز میں صورت حال کی وضاحت کریں، بغیر کسی پیچیدگی کے۔
- خبروں کو بڑھا چڑھا کر یا خوف پیدا کرنے والے انداز میں پیش کرنے سے گریز کریں۔
- انہیں سوال پوچھنے اور اپنی تشویش کا اظہار کرنے کے لیے مناسب وقت دیں۔

محفوظ اور موزوں ماحول فراہم کرنا



- اس بات کو یقینی بنائیں کہ گھریا رہائش کی جگہ محفوظ ہو اور آسانی سے نقل و حرکت ممکن ہو۔
- ایسی رکاوٹیں ہٹادیں جو چلنے پھرنے میں دشواری یا پھسلنے کا سبب بن سکتی ہیں۔
- ضروری اشیاء کو ایسی جگہ رکھیں جہاں تک آسانی سے رسائی ہو۔

خبروں اور معلومات کے بہاؤ کو منظم کرنا



- صرف مستند اور سرکاری ذرائع پر انحصار کریں، اور غیر مصدقہ معلومات یا افواہوں سے گریز کریں۔
- خبروں کے لیے مخصوص اوقات مقرر کریں تاکہ مسلسل بے چینی سے بچا جا سکے۔
- گھر میں پُر سکون اور مطمئن ماحول برقرار رکھیں۔

خاندانی اور معاشرتی تعاون کو مضبوط بنانا



- بزرگ افراد اور ہمت کے حامل افراد کو خاندانی گفتگو اور فیصلوں میں شامل کریں۔
- مسلسل نفسیاتی اور سماجی تعاون فراہم کریں۔
- تمام خاندانی افراد کے ساتھ مل کر کام کریں تاکہ ضروری دیکھ بھال کو یقینی بنایا جاسکے۔

ہمت کے حامل افراد کی ضروریات کا خیال رکھنا



• اس بات کو یقینی بنائیں کہ وہ معاون آلات یا سہولیات دستیاب ہوں جن پر وہ انحصار کرتے ہیں۔

• طبی یا معاون آلات کے لیے چارجز یا بیٹریوں کی دستیابی یقینی بنائیں۔

• نقل و حرکت یا ضرورت کے وقت انہیں مناسب مدد فراہم کریں۔

ضرورت پڑنے پر رہنمائی اور مدد حاصل کرنا



اگر خاندانی مشورے یا معاونت کی ضرورت ہو تو فیملی کونسلنگ کال سینٹر سے اس نمبر پر رابطہ کیا جاسکتا ہے:

80033322

پالتو جانوروں کی حفاظت

12





خوراک، پانی اور ادویات کی دستیابی
یقینی بنائیں۔



پالتو جانوروں کو گھر کے اندر
محفوظ رکھیں۔



ضرورت پڑنے پر محفوظ نقل و حمل کا
انتظام رکھیں۔



انہیں حادثات کے مقامات کے
قریب جانے سے روکیں۔



اگر آپ اپنے پالتو جانور کی دیکھ بھال
نہیں کر سکتے یا کسی لاوارث جانور کو
دیکھیں تو محکمہ بلدیات و ٹرانسپورٹ
سے **993** پر رابطہ کریں۔



تناؤ کم کرنے کے لیے پالتو
جانوروں کو پرسکون رکھیں اور
اپنے قریب رکھیں۔

ڈرائیونگ کے دوران حفاظتی ہدایات

13

درج ذیل ہدایات پر عمل کریں:

کھلی یا ہجوم والی جگہوں پر
رکنے سے گریز کریں۔



گاڑی کی رفتار کم
رکھیں۔



گر قریب کوئی عمارت ہو تو اس کی طرف جائیں اور اندر پناہ لینے
سے متعلق ہدایات پر عمل کریں۔



اگر آپ کسی محفوظ عمارت تک نہیں پہنچ سکتے:

گاڑی کو ایسی جگہ روکیں جو اونچی عمارتوں اور شیشے کی دیواروں سے دور ہو۔



کھڑکیاں اور دروازے بند رکھ کر گاڑی کے اندر ہی رہیں۔



ممکن حد تک اپنے جسم کو نیچے رکھیں تاکہ ملبے یا ٹکڑوں سے بچاؤ ہو سکے۔



کھمبوں، بل بورڈز یا پیٹرول اسٹیشنز کے قریب رکنے سے گریز کریں۔



اگر گرد یا دھواں ہو تو کپڑے یا ٹشو سے ناک اور منہ ڈھانپ لیں۔



سوشل میڈیا پر غیر مصدقہ معلومات شیئر کرنے سے گریز کریں۔



ایسی ویڈیوز یا تصاویر پوسٹ نہ کریں جو تشویش پیدا کریں یا افواہیں پھیلائیں۔



سرکاری طور پر ہنگامی صورتحال کے خاتمے کا اعلان ہونے تک انتظار کریں، پھر معمول کی سرگرمیاں دوبارہ شروع کریں۔



گھر کے اندر دھماکے کی آواز سننے پر

14



محفوظ مقامات:

اندرونی کمرے جہاں
کھڑکیاں کم ہوں یا نہ
ہوں



راہداریاں



کنکریٹ کی سیڑھیوں
کے نیچے



گراؤنڈ فلور

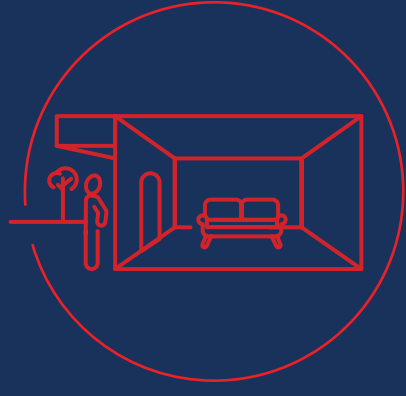


تہہ خانہ



غیر محفوظ مقامات:

بیرونی دیواروں کے
قریب



کھڑکیاں، شیشے کی دیواریں
یا شیشے کے دروازے



چھتیں



بالکونیاں



● کسی بھی دھماکے کی آواز سننے پر باہر نہ جائیں جب تک کہ آپ کو صورتحال کے خاتمے کی اطلاع موصول نہ ہو جائے۔

● ہنگامی صورتحال کے خاتمے کی سرکاری اطلاع ملنے کے بعد اپنی معمول کی سرگرمیاں دوبارہ شروع کریں۔

عوامی مقامات اور گھر سے باہر حفاظتی اقدامات

15



• اگر آپ گھر سے باہر ہوں اور دھماکوں کی آواز سنیں یا ہنگامی اطلاع موصول ہو، تو پُر سکون رہیں اور حفاظتی ہدایات پر عمل کریں۔

درج ذیل رہنمائی پر عمل کریں:

پُر سکون رہیں اور ہجوم یا دھکم پیل سے گریز کریں۔



قریب ترین محفوظ عمارت تلاش کریں اور اس کے اندر پناہ لینے کے طریقہ کار پر عمل کریں۔



کھلی جگہوں پر جمع ہونے سے گریز کریں۔



بجلی کے کھمبوں، بلند ڈھانچوں، بل بورڈز، کھڑکیوں اور شیشے کی دیواروں، اور گاڑیوں سے دور رہیں۔



اگر آپ کے قریب کوئی عمارت نہ ہو تو زمین پر لیٹ جائیں، اپنے ہاتھوں سے سر کو ڈھانپیں، اور اگر گرد یا دھواں ہو تو کپڑے سے ناک ڈھانپ لیں۔



متعلقہ حکام کی جاری کردہ ہدایات پر عمل کریں۔



16

شاپنگ مالز یا بند مقامات میں حفاظتی اقدامات



شیشے سے دور اندرونی حصوں کی طرف منتقل ہو جائیں۔



موقع پر موجود سیکیورٹی اور حفاظتی ہدایات پر عمل کریں۔



سیڑھیوں کا استعمال کریں اور لفٹ کے استعمال سے گریز کریں۔



شاپنگ مالز یا عوامی مقامات پر سیفٹی مارشلز کی ہدایات اور رہنمائی پر عمل کرنا آپ کی اور دوسروں کی حفاظت کو یقینی بنانے میں مدد دیتا ہے۔



ہدایتوں کی پیروی کرنا آپ کی اور دوسروں کی حفاظت میں مدد دیتا ہے۔

کام کی جگہ پر ہنگامی کارروائیاں

17



متعلقہ حکام کی جانب سے ہنگامی وارننگ موصول ہونے پر:

مرحلہ 1:

فوری طور پر کام روک دیں۔



مرحلہ 2:

پر سکون رہیں اور گھبراہٹ سے بچیں۔



مرحلہ 3:

کھڑکیوں اور شیشے سے دور ہو جائیں۔



مرحلہ 4:

اگر ممکن ہو تو عمارت کے تہ خانے میں جائیں۔



مرحلہ 5:

صرف سیڑھیوں کا استعمال کریں۔



مرحلہ 6:

صورتحال کے محفوظ ہونے کی اطلاع موصول ہونے تک انتظار کریں، پھر اپنے دفتر واپس جائیں۔



خطرہ ختم ہونے کے بعد

18



خطرے کے خاتمے کی اطلاع موصول ہونے کے بعد درج ذیل
ہدایات پر عمل کرنا مناسب ہے:

خاندان کے افراد کی سلامتی کو یقینی بنائیں۔



علاقے میں ممکنہ نقصان یا خطرے کی جانچ کریں۔



کسی نامعلوم یا مشکوک چیز یا غیر معمولی بو کے قریب نہ
جائیں۔ ایسی صورت میں اس سے دور رہیں اور متعلقہ
حکام کو اطلاع دیں۔



سرکاری حکام کی جاری کردہ ہدایات پر عمل جاری
رکھیں۔



روزمرہ سرگرمیوں کو بتدریج دوبارہ شروع کریں۔



ہدایات پر عمل کرنا عوامی تحفظ کو برقرار رکھنے میں مدد
دیتا ہے۔



بحرانوں کے دوران تحفظ کو فروغ دینے میں کمیونٹی کا کردار

19



بحرانوں اور ہنگامی حالات کے دوران تحفظ کو یقینی بنانے میں کمیونٹی کا اہم کردار ہوتا ہے۔

یہ درج ذیل طریقوں سے ممکن ہے:

سرکاری حکام کی جاری کردہ ہدایات پر عمل کرنا۔



افواہوں یا غیر معتبر معلومات کی اشاعت اور پھیلاؤ سے گریز کرنا۔



ضرورت پڑنے پر بزرگ افراد اور ہمت کے حامل افراد کی مدد کرنا۔



متعلقہ حکام کے ساتھ تعاون کرنا اور ہنگامی ٹیموں کے کام میں سہولت فراہم کرنا۔



پُر سکون رویہ اور سماجی ذمہ داری کا مظاہرہ کرنا۔



کمیونٹی کا باہمی تعاون تحفظ کو مضبوط بناتا ہے اور سب کی حفاظت میں مدد دیتا ہے۔

مکتب أبوظبي الإعلامي
Abu Dhabi Media Office



ADC MC
مركز إدارة الطوارئ والأزمات والكوارث لإمارة أبوظبي
Emergencies, Crises and Disasters Management Centre Abu Dhabi

مہم میں شریک ادارے:

دائرة الطاقة DEPARTMENT OF ENERGY	دائرة البلديات والنقل DEPARTMENT OF MUNICIPALITIES AND TRANSPORT	دائرة القضاء JUDICIAL DEPARTMENT	مكتب أبوظبي التنفيذي ABU DHABI EXECUTIVE OFFICE
دائرة التنمية الاقتصادية DEPARTMENT OF ECONOMIC DEVELOPMENT	دائرة التمكين الحكومي DEPARTMENT OF GOVERNMENT ENABLEMENT	دائرة التعليم والمعرفة DEPARTMENT OF EDUCATION AND KNOWLEDGE	دائرة الصحة DEPARTMENT OF HEALTH
ديوان ممثل الحاكم RULER'S REPRESENTATIVE COURT منطقة الظفرة AL DHAFRA REGION	مركز الإحصاء STATISTICS CENTRE	دائرة تنمية المجتمع DEPARTMENT OF COMMUNITY DEVELOPMENT	دائرة الثقافة والسياحة DEPARTMENT OF CULTURE AND TOURISM
أبوظبي للتنقل Abu Dhabi Mobility	شرطة أبوظبي ABU DHABI POLICE	هيئة أبوظبي للزراعة والسلامة الغذائية ABU DHABI AGRICULTURE AND FOOD SAFETY AUTHORITY	هيئة البيئة - أبوظبي Environment Agency - ABU DHABI
هيئة أبوظبي للإسكان Abu Dhabi Housing Authority	مجلس أبوظبي للجودة والمطابقة Abu Dhabi Quality & Conformity Council	هيئة أبوظبي للدفاع المدني ABU DHABI CIVIL DEFENCE AUTHORITY	الهلال الأحمر الإماراتي EMIRATES RED CRESCENT
صحة SEHA	مجموعة تدوير	أدنوك ADNOC	هيئة الرعاية الأسرية FAMILY CARE AUTHORITY
قطارات الاتحاد Etihad Rail	مجموعة موانئ أبوظبي AD PORTS GROUP	مركز أبوظبي للصحة العامة ABU DHABI PUBLIC HEALTH CENTRE	مركز أبوظبي لإدارة المواد الخطرة Abu Dhabi Hazardous Materials Management Centre
هيئة زايد لأصحاب الهمم Zayed Authority for People of Determination	ألدار ALDAR	جمارك أبوظبي ABU DHABI CUSTOMS	أكاديمية ربدان Rabdan Academy
هيئة أبوظبي للطفولة للبحر	مطارات أبوظبي ABU DHABI AIRPORTS	مؤسسة التنمية الأسرية Family Development Foundation	ENEC الإمارات للطاقة النووية
مكتب أبوظبي للاستثمار ABU DHABI INVESTMENT OFFICE	غرفة أبوظبي ABU DHABI CHAMBER	Abu Dhabi Sports Council مجلس أبوظبي الرياضي	مركز أبوظبي للمشاريع والبنية التحتية Abu Dhabi Projects and Infrastructure Centre
مجالس أبوظبي MAJALIS ABUDHABI	الإتحاد ETIHAD	ساند SANID	مؤسسة الإمارات BY EMIRATES FOUNDATION

بحرانوں کے لیے تیاری کو مضبوط بنانا

  [adcmc_ae](#)

 [adcmc.gov.ae](#)